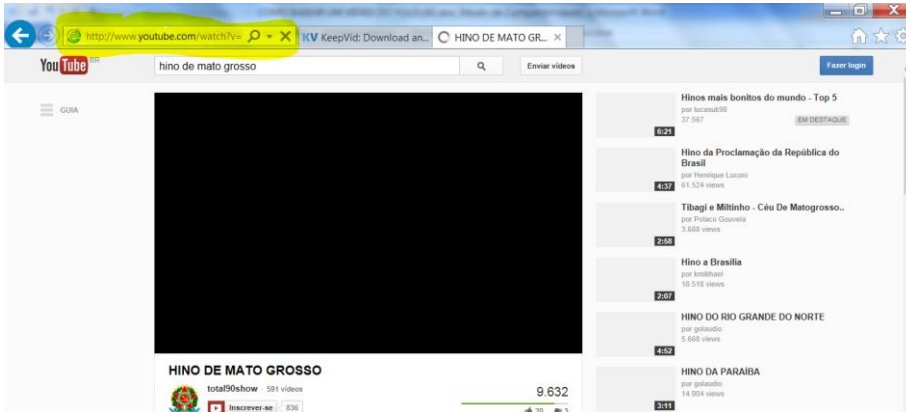


COMO BAIXAR UM VIDEO DO YOUTUBE

Organizadora: Patrícia Graciela Pagliuca Magalhães

1. Ache o vídeo que deseja no Youtube.
2. Copie o link do site



3. Usando o navegador Internet Explorer digite o site:

keepvid.com

4. Cole o link do Youtube na barra, conforme exemplo abaixo

KEEPVID
download streaming videos

KEEPVID Bookmarklet

- 1.) Drag this button onto your links toolbar
- 2.) Click **Keep It!** when watching a video to download it


http://www.youtube.com/watch?v=kdFe-xOVep0

DOWNLOAD

5. Após clique em **DOWNLOAD**, que está no fim da barra.

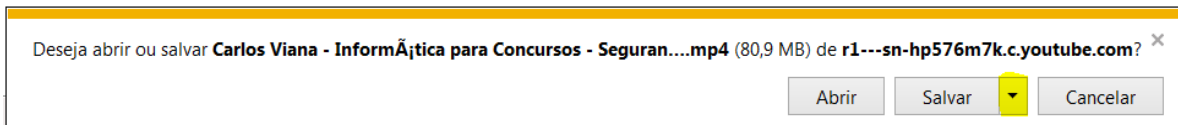
Írá aparecer uma pequena imagem do video com o titulo do mesmo, escolha a opção **Download MP4 (Max 480p)** ou outro formato que prefira.

Please report any issues to: contact@keepvid.com

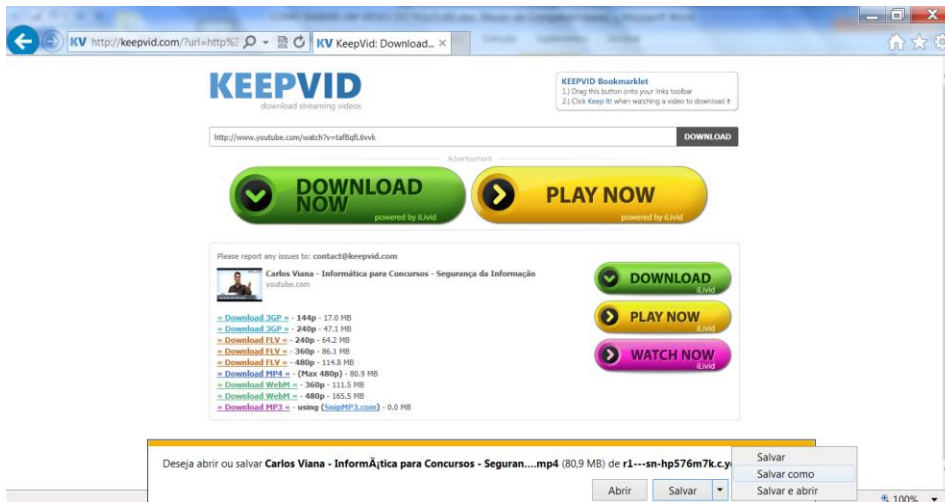
 **Carlos Viana - Informática para Concursos - Dica sobre Software Livre - Agora eu passo**
youtube.com

- » [Download 3GP](#) < - 144p - 4.7 MB
- » [Download 3GP](#) < - 240p - 12.9 MB
- » [Download FLV](#) < - 240p - 17.9 MB
- » [Download FLV](#) < - 360p - 23.0 MB
- » [Download FLV](#) < - 480p - 27.9 MB
- » [Download MP4](#) < - **(Max 480p)** - 20.0 MB
- » [Download WebM](#) < - 360p - 26.0 MB
- » [Download WebM](#) < - 480p - 34.5 MB
- » [Download MP3](#) < - using (SnipMP3.com) - 0.0 MB

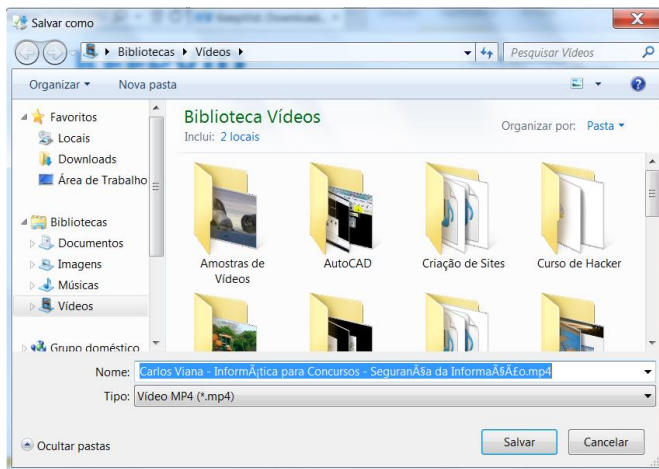
6. Após clicar no formato que deseja, irá aparecer a janela abaixo perguntando se deseja abrir, salvar ou cancelar.



7. Clique na seta de Salvar e escolha a opção Salvar Como



8. Escolha onde deseja salvar e aguarde o termino do Download



9. Ao terminar de baixar, assista o video para verificar se teve êxito, pois pode ocorrer do vídeo não baixar tudo ou apresentar defeitos, isso dependerá da sua internet, caso ocorra falhas, faça este mesmo processo novamente.